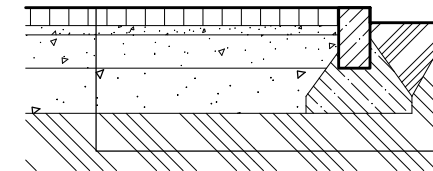
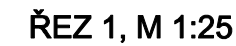
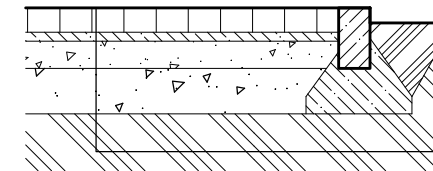


JTSK 01	X=	-463188.68	Y=	-1102513.90
JTSK 02	X=	-463222.23	Y=	-1102508.58
JTSK 03	X=	-463211.58	Y=	-1102497.87
JTSK 04	X=	-463211.37	Y=	-1102497.66
JTSK 05	X=	-463219.91	Y=	-1102489.60
JTSK 06	X=	-463196.04	Y=	-1102482.22
JTSK 07	X=	-463188.29	Y=	-1102474.42
JTSK 08	X=	-463182.48	Y=	-1102475.35
JTSK 09	X=	-463186.05	Y=	-1102497.57
JTSK 10	X=	-463186.06	Y=	-1102497.63
JTSK 11	X=	-463179.47	Y=	-1102498.69
JTSK 12	X=	-463174.32	Y=	-1102499.51



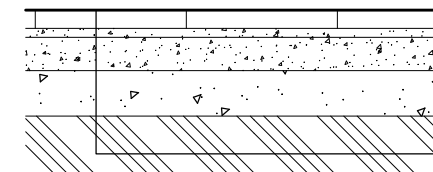
<b>SKLADBA - BETONOVÁ DLAŽBA 200/100/60 MM</b>	
BETONOVÁ DLAŽBA, PŘÍRODNÍ ŠEDÁ	60 mm
KLADECÍ VRSTVA - DRCENÉ KAMENIVO	30 mm
DRCENÉ KAMENIVO FR. 8 - 16 mm	110 mm
DRCENÉ KAMENIVO FR. 16 - 32 mm	150 mm
PLÁŇ ZHUTNĚNÁ NA HODNOTU	$E_{def,2} = 45 \text{ MPa}$

**ŘEZ 2, M 1:25**



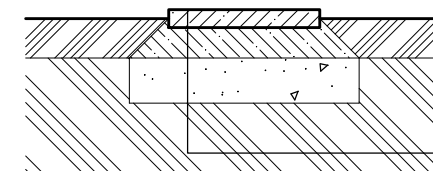
SKLADBA - DLAŽBA Z ŽULOVÉ KOSTKY	
ŽULOVÁ KOSTKA 4/6	60 mm
KLADECÍ VRSTVA - BETON	30 mm
DRČENÉ KAMENIVO FR. 8 - 16 mm	90 mm
DRČENÉ KAMENIVO FR. 16 - 32 mm	150 mm
PLÁŇ ZHUTNĚNÁ NA HODNOTU	Edef,2 = 45 MPa

**ŘEZ 3, M 1:25**



<b>ZPEVNĚNÉ PLOCHA - ŠACHOVNICE</b>	
<b>SKLADBA - BETONOVÁ DLAŽBA 500/500/60 MM</b>	
— BETONOVÁ DLAŽBA (2 ODSTÍNY)	60 mm
— KLADEČÍ VRSTVA - DRCENÉ KAMENIVO	30 mm
— DRCENÉ KAMENIVO FR. 8 - 16 mm	110 mm
— DRCENÉ KAMENIVO FR. 16 - 32 mm	150 mm
PLÁN ZHUTNĚNÁ NA HODNOTU	Edef,2 = 45 MPa

**ŘEZ 4, M 1:25**



<b>DĚLENÍ ZÁHONŮ - CHODNÍKY</b>	
<b>SKLADBA - BETONOVÁ DLAŽBA 500/500/60 MM</b>	
BETONOVÁ DLAŽBA, PŘÍRODNÍ BARVA	60 mm
KLADEČÍ VRSTVA - BETON	50 mm
DRČENÉ KAMENIVO FR. 16 - 32 mm	150 mm
PLÁŇ ZHTVNĚNÁ NA HODNOTU	Edef,2 = 45 MPa

### OBJEKTY STÁVAJÍCÍ

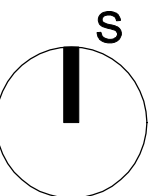
## BETONOVÁ DLAŽBA 200/100/60 - NÁVRH

### ŽULOVÁ KOSTKA 8/10 - NÁVRH

BETON.DLAŽBA 500/500/60 - ŠACHOVNICE- NÁVRH

**BETON.DLAŽBA 500/500/60 - KOLEM ZÁHONŮ - NÁVRH**

## BETONOVÁ OBRUBA



SOŘADNICOVÝ SYSTÉM: S-JTSC		VÝŠKOVÝ SYSTÉM: BALT P.V.	
GENERÁLNÍ PROJEKTANT : <b>ING. JAN HAVLÍČEK</b> NA FRANTIŠKOVĚ 2020/12, OSTRAVA - SLEZSKÁ OSTRAVA, 710 00 TEL. : 602 834 972 E-MAIL : jan.havlicek@volny.cz			
VYPRACOVAL: ING. JAN HAVLÍČEK		ZODPOVĚDNÝ PROJEKTANT: ING. JAN HAVLÍČEK	
<div><div>INVESTOR: <b>MĚSTO PETŘVALD</b> NÁM. GEN. VICHERKA 2511, 735 41, PETŘVALD, IČ: 00 29 75 93</div><div>UMÍSTĚNÍ: k.ú. PETŘVALD U KARVINÉ, PARC.Č. 2/1</div><div>STAVBA: <b>ZŠ ŠKOLNÍ 246, ZAHRADNÍ OBJEKT V ATRIU SO 01 – ZAHRADNÍ OBJEKT, ÚPRAVY ATRIA</b></div><div>VÝKRES: <b>ZPEVNĚNÉ PLOCHY</b></div></div>			
		STUP.P.D. DPS	
		DATUM 2/2017	
		FORMÁT 2 x A4	
		MĚŘÍTKO 1:200, 1:250	
		Č.V.	
		D.1.1.b.02	